



# Nos produits : Découpeuse de fers à béton




BATIMENT - TP  
MATERIELS  
INDUSTRIE

[www.atdv.com](http://www.atdv.com)

## GR20E



## Avant la coupe

-  Vérifiez que le disque n'est pas usé
-  Vérifiez que tout est bien en place
-  Réglez la buté sur le fer



## Changement de disque



Dévissez les vis du carter



Retirer le carter



Dévissez les 4 vis du disque



Retirer le disque



Positionnez le nouveau disque



Remettez les 4 vis du disque



Positionnez le carter






Remettez les 4 vis du carter



[www.atdv.com](http://www.atdv.com)

## Pour la coupe

-  Faire tourner le disque
-  Approcher la GR20E sur le fer
-  Ne pas forcer



**Si lors de la coupe le disque fait des étincelles, c'est qu'il est en fin de vie.**

**Changez le.**